

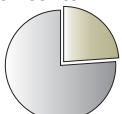
Anteil der Kohle an der Stromerzeugung in der EU 2018

DÄNEMARK
Kohleanteil 21,6 %



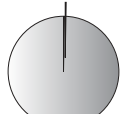
GS 30,4 TWh

NIEDERLANDE
Kohleanteil 24 %



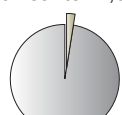
GS 114,4 TWh

BELGIEN
Kohleanteil <1 %



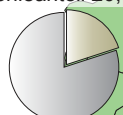
GS 74,6 TWh

ÖSTERREICH
Kohleanteil 2,6 %



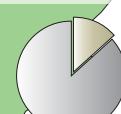
GS 68,6 TWh

PORTUGAL
Kohleanteil 20,1 %



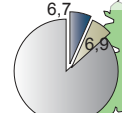
GS 59,6 TWh

SPANIEN
Kohleanteil 13,6 %



GS 274,4 TWh

IRLAND*
Kohleanteil 13,6 %



GS 31,1 TWh

UK
Kohleanteil 5,1 %



GS 330,7 TWh

DÄNEMARK
Kohleanteil <1 %



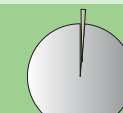
GS 163,4 TWh

NIEDERLANDE
Kohleanteil 35,6 %



GS 641,6 TWh

FRANKREICH
Kohleanteil 1,4 %



GS 581,3 TWh

ÖSTERREICH
Kohleanteil 2,6 %



GS 289,1 TWh

ITALIEN
Kohleanteil 9,8 %



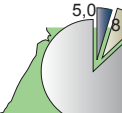
GS 289,1 TWh

SCHWEDEN*
Kohleanteil <1 %



GS 163,4 TWh

FINNLAND*
Kohleanteil 13,2 %



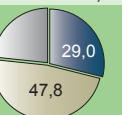
GS 70 TWh

ESTLAND
Kohleanteil 0,4 %



GS 12,4 TWh

POLEN
Kohleanteil 76,8 %



GS 169,9 TWh

TSCHECHIEN
Kohleanteil 24,1 %



GS 64,9 TWh

SLOWAKEI
Kohleanteil 28,3 %



GS 16,3 TWh

UNGARN
Kohleanteil 14,7 %



GS 31,9 TWh

RUSSLAND
Kohleanteil 24,1 %



GS 64,9 TWh

UKRAINE
Kohleanteil <1 %

GS 31,9 TWh

WEISSRUSSLAND
Kohleanteil 24,1 %

GS 64,9 TWh

LETTLAND
Kohleanteil 0,4 %

GS 12,4 TWh

LITAUEN
Kohleanteil 0,4 %

GS 12,4 TWh

ESTONEN
Kohleanteil 0,4 %

GS 12,4 TWh

ROUMANIEN
Kohleanteil 24,1 %

GS 64,9 TWh

MOLDAWIEN
Kohleanteil <1 %

GS 31,9 TWh

SERBIEN
Kohleanteil 39,9 %

GS 46,8 TWh

MONTENEGRO
Kohleanteil 39,9 %

GS 46,8 TWh

ALBANIEN
Kohleanteil 39,9 %

GS 46,8 TWh

Nord mazedonien
Kohleanteil 39,9 %

GS 46,8 TWh

GRIECHENLAND
Kohleanteil 32,3 %

GS 53,3 TWh

BULGARIEN
Kohleanteil 39,9 %

GS 46,8 TWh

YPERN
Kohleanteil 10,7 %

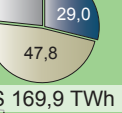
GS 13,6 TWh

TÜRKEI
Kohleanteil 10,7 %



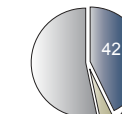
GS 13,6 TWh

EU 28
Kohleanteil 18,9 %



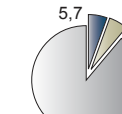
GS 3.272,2 TWh

TSCHECHIEN
Kohleanteil 46,9 %



GS 87,9 TWh

SLOWAKEI
Kohleanteil 11,2 %



GS 26,9 TWh

UNGARN
Kohleanteil 14,7 %



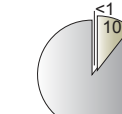
GS 31,9 TWh

SLOWENIEN
Kohleanteil 28,3 %



GS 16,3 TWh

KROATIEN
Kohleanteil 10,7 %



GS 13,6 TWh

■ Braunkohle ■ Steinkohle ■ Andere (nicht Kohle) GS = Gesamt Stromerzeugung 2018*

*) Angaben zu Braunkohle = Torf

Quelle: EUROSTAT 2/2020